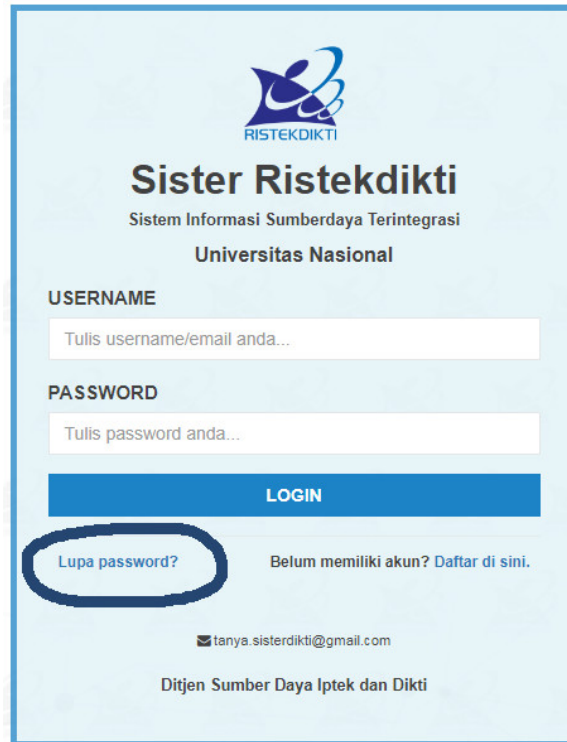


LANGKAH UNTUK RESET PASSWORD :

Buka halaman sister.undiksha.ac.id

1. Klik **Lupa Password**



RISTEKDIKTI

Sister Ristekdikti

Sistem Informasi Sumberdaya Terintegrasi
Universitas Nasional

USERNAME

PASSWORD

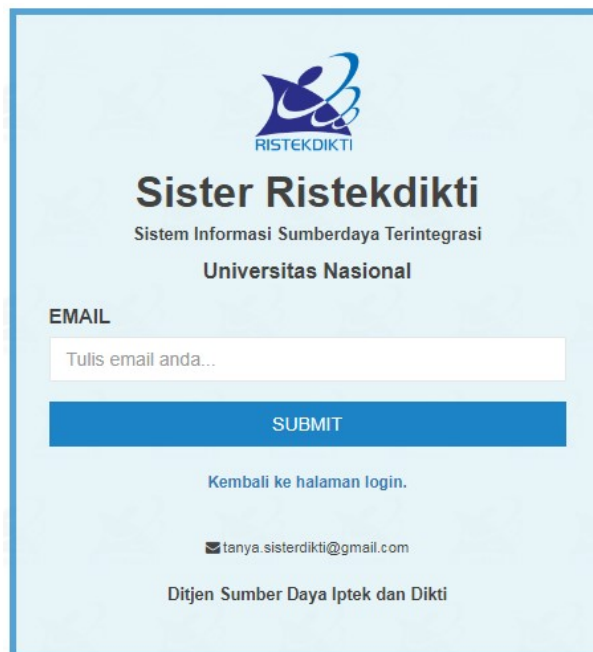
LOGIN

[Lupa password?](#) [Belum memiliki akun? Daftar di sini.](#)

✉ tanya.sisterdikti@gmail.com

Ditjen Sumber Daya Iptek dan Dikti

2. Masukkan Email yang sudah didaftarkan



RISTEKDIKTI

Sister Ristekdikti

Sistem Informasi Sumberdaya Terintegrasi
Universitas Nasional

EMAIL

SUBMIT

[Kembali ke halaman login.](#)

✉ tanya.sisterdikti@gmail.com

Ditjen Sumber Daya Iptek dan Dikti

3. Klik **Submit**

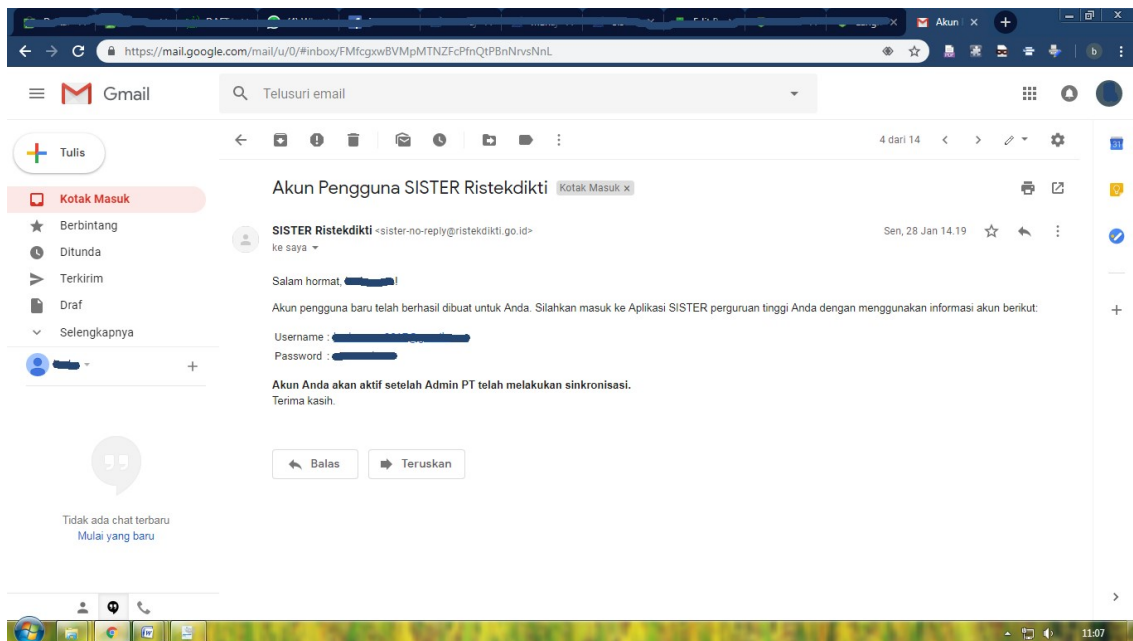
4. Sistem akan otomatis mengirim password baru ke email.

5. Buka E-mail yang sudah di daftarkan, buka inbox



6. Klik Resert Password

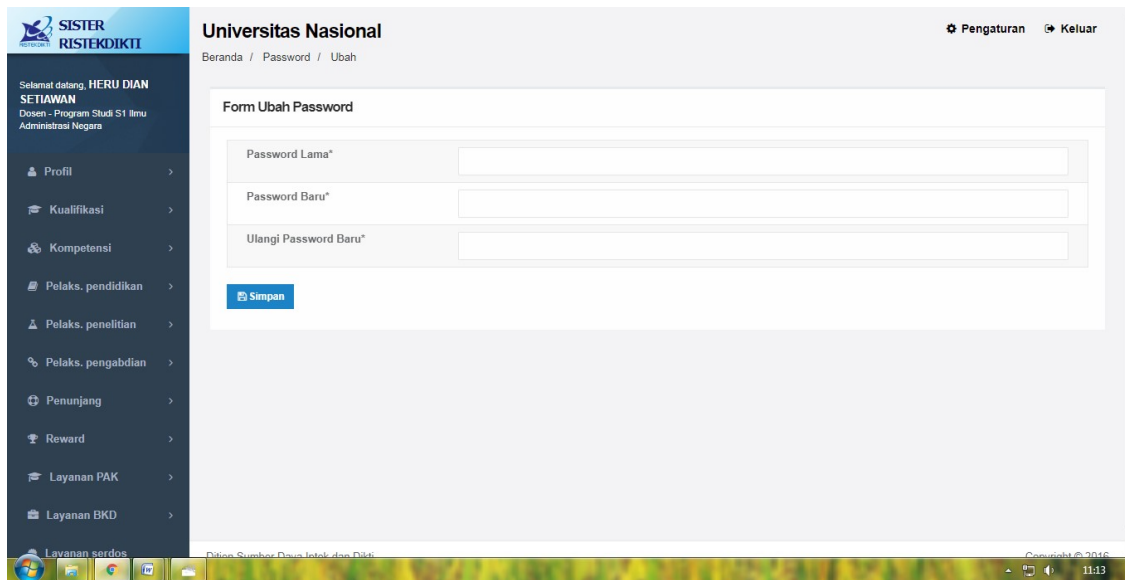
7. Sistem akan otomatis mengirim password baru ke email.



8. Login Menggunakan Password yang baru

9. Silahkan ubah password dengan yang baru dan mudah diingat dengan cara **Pengaturan => Ubah Password**

10. Masukkan Password lama (yang di kirim ke email), Password Baru, dan Ulangi Password Baru



The screenshot displays the user interface of Universitas Nasional. At the top left, the logo for 'SISTER RISTEKDIKI' is visible. The main header includes the text 'Universitas Nasional' and navigation links for 'Pengaturan' and 'Keluar'. Below the header, the user's name 'HERU DIAN SETIAWAN' and their role 'Dosen - Program Studi S1 Ilmu Administrasi Negara' are shown. A sidebar menu on the left lists various user profile options such as 'Profil', 'Kualifikasi', 'Kompetensi', and 'Pelaks. pendidikan'. The central area features a 'Form Ubah Password' with three input fields: 'Password Lama*', 'Password Baru*', and 'Ulangi Password Baru*'. A 'Simpan' button is located below the input fields. The bottom of the screen shows a Windows taskbar with the system clock at 11:33.

11. Selesai, Password sudah dirubah dengan yang baru.